

# ADAPTADO PARA EL MÉTODO DE PRE-IMPREGNACIÓN



## CHARIOT PRÉ-IMPREGNATION


SOPORTES Y MATERIAL DE APLICACIÓN

### ACCIÓN

- Transportar (material)



Foto no contractual



### INNOVACIÓN:

- Carro de limpieza adaptado para el método de pre-impregnación.
- Posibilidad de pre-impregnar:
  - profibres suelos (Cubos de 20 L)
  - profibres superficies (Cubos de 12 L)
- Ideal para la selección de residuos gracias a la inserción en el soporte de la bolsa.

### PROTECCIÓN:

- Protección del ser Humano:
  - **Reducción de los TME.**
  - **Reducción del contacto directo con el producto.**
- Protección del medio ambiente:
  - Uso reducido de producto = NINGÚN DESPILFARRO.
  - Reducción de las emisiones de producto.
- Ningún riesgo de contaminación cruzada.

### CONSEJO:

- Se utiliza con profibres azul velcro, las profibres velcro TR y la jarra graduada de 3 L.
- Ideal con la escoba Harry Mopeur o la escoba trapecio.

### MODO DE EMPLEO:

- Preparar la solución diluida en su local.
- Verter la solución encima de las profibres (suelos y superficies) en los cubos azules con la jarra graduada.
- Limpiar la estancia con las profibres impregnadas: 1 profibre suelo por estancia (20 m<sup>2</sup>).
- Una limpieza la estancia, tirar las profibres sucias en los cubos rojos.

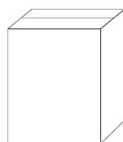
*\*Para más información, consultar la ficha adicional.*

### CARACTERÍSTICAS:

- Dimensiones: Largo 116 x Ancho 60 x Alto 114 cm.
- Peso Neto: 18 kg.
- Formado por: 2 cubos de 20 L; 2 cubos de 12 L; 1 soporte para bolsa de 120 L; 1 inserción para la selección de residuos; 1 tapa con porta protocolo...\*

*\*Para más información, consultar la ficha adicional.*

### ENVASES:



De cartón

### JUNTO CON ESTE PRODUCTO, IPC LE PROPONE:

- EASY DOZ ● PROFIBRE VELCRO TR ● PROFIBRE BLEU VELCRO ● CARAFE 3 L

IR:

04/21

IPC

une entreprise certifiée

ISO 9001 : 2015

ISO 14001 : 2015



Quality Assurance Systems Ltd

Innovation Protection Conseil

IPC SAS – CS 71821 – 29218 BREST CEDEX 2 - FRANCIA  
Tel.: 0033 (0)2.98.43.45.44. - Fax: 0033 (0)2.98.44.22.53.

Página 1 de 4  
Creación: 12.08.19  
IR: 09.04.21

## Chariot de pré-impregnation

- **Descripción del Carro:**

- 1 base 85x53 cm
- 4 ruedas de caucho 125 mm
- 4 arandelas parachoques
- 1 soporte bolsa de 120L
- 1 sistema de inserción para la selección de residuos 2x60L
- 1 tapa roja con porta protocolo
- 2 cubetas centrales 45x27cm
- 2 cubos de 12L: 1 azul; 1 rojo
- 1 soporte de cubo de 20L en Rilsan
- 1 extensión de la base
- 2 cubos de 20L: 1 azul; 1 rojo con tapas
- 2 soportes para el mango

- **Descripción jarra:**

- Color: Transparente
- Capacidad: 3L
- Graduación en L



## Chariot de pré-impregnation

### ▪ Modo de empleo:



2

2. Preparar la solución diluida en su local.
2. Verter la solución final en las Profibres en el cubo azul
  - a. Profibre : 200-250 ml de producto/Profibre




4

3. Colocar la Profibre en la entrada de la estancia
4. Atravesar la estancia realizando una cinta de reserva de solución en medio de la estancia.



5



5




5

5. Realizar su servicio siguiendo el método llamado en zigzag.
6. Usar el lado de la Profibre para limpiar los rodapiés y la suciedad adherida.

## Chariot de pré-impregnation

- Modo de empleo :



7. Una vez terminado el servicio:

- Colocar los pies de cada lado de la Profibre
- Levantar el soporte de la escoba
- Hacerlo pivotar
- Separar la Profibre del soporte



8. Depositar la Profibre sucia en el cubo rojo