

# CHARIOT DE MÉNAGE ADAPTÉ À LA MÉTHODE DE PRÉ-IMPRÉGNATION



## CHARIOT PRÉ-IMPRÉGNATION


SUPPORTS ET MATÉRIEL  
D'APPLICATION

### ACTION

- Transporter (matériel)



Photo non contractuelle



### INNOVATION :

- Chariot de ménage adapté à la méthode de pré-imprégnation.
- Possibilité de pré-imprégner :
  - des profibres sols (Seaux 20 L).
  - des profibres surfaces (Seaux 12 L).
- Idéal pour faire le tri sélectif grâce à l'insert sur le support sac.

### PROTECTION :

- Protection de l'Homme :
  - **Réduction des TMS.**
  - **Réduction du contact direct avec le produit.**
- Protection de l'environnement :
  - Utilisation réduite de produit = AUCUN GASPILAGE.
  - Réduction des rejets de produit.
- Aucun risque de contamination croisée.

### CONSEIL :

- S'utilise avec les profibres bleu velcro, les profibres velcro TR et la carafe graduée 3 L.
- Idéal avec le balai Harry Mopeur ou le balai trapèze.

### MODE D'EMPLOI :

- Préparer la solution diluée dans votre local.
- Verser la solution sur les profibres (sols et surfaces) dans les seaux bleus avec la carafe graduée.
- Nettoyer la pièce à l'aide des profibres imprégnées : 1 profibre sol par pièce (20 m<sup>2</sup>).
- Une fois la pièce nettoyée, déposer les profibres sales dans les seaux rouges.

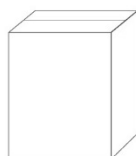
\*Pour plus d'informations, se reporter à la fiche complémentaire.

### CARACTÉRISTIQUES :

- Dimensions : L. 116 x l. 60 x h. 114 cm.
- Poids net : 18 kg.
- Composé de : 2 seaux 20 L ; 2 seaux 12 L ; 1 support sac 120 L ; 1 insert de tri sélectif ; 1 couvercle avec porte-protocole, ...\*

\*Pour plus d'informations, se reporter à la fiche complémentaire.

### CONDITIONNEMENTS :



Sous carton

### AVEC CE PRODUIT, IPC VOUS PROPOSE :

- EASY DOZ ● PROFIBRE VELCRO TR ● PROFIBRE BLEU VELCRO ● CARAFE 3 L

IR :

04/21

IPC

une entreprise  
certifiée

ISO 9001 : 2015

ISO 14001 : 2015



Quality Assurance  
Systems Ltd

## Innovation Protection Conseil

IPC SAS – CS 71821 – 29218 BREST CEDEX 2 - FRANCE  
Tél. : 0033 (0)2.98.43.45.44. – Fax : 0033 (0)2.98.44.22.53.

Page 1 sur 4  
Création : 12.08.19  
IR : 09.04.21

## Chariot de pré-impregnation

- **Description Chariot :**

- 1 base 85x53cm
- 4 roues caoutchouc 125mm
- 4 rondelles pare-chocs
- 1 support sac 120L
- 1 insert de tri sélectif 2x60L
- 1 couvercle rouge avec porte-protocole
- 2 bacs centraux 45x27cm
- 2 seaux 12L : 1 bleu ; 1 rouge
- 1 support seau 20L en rilsan
- 1 extension de base
- 2 seaux 20L : 1 bleu ; 1 rouge avec couvercles
- 2 supports manche

- **Description Carafe :**

- Couleur : Transparente
- Contenance : 3L
- Graduation en L



## Chariot de pré-imprégnation



### ▪ Protocole de la méthode d'imprégnation :



1. Préparer la solution finale dans la carafe.
2. Verser la solution finale sur les profibres (position verticale) dans le seau bleu.
  - a. Profibre: 200 à 250 mL de produit/profibre



5. Poser la PROFIBRE à l'entrée de la pièce.
6. Traverser la pièce en effectuant une bande de réserve de solution.



3. Effectuer votre prestation en suivant la méthode dite à la godille.
4. Utiliser le côté de la profibre pour le nettoyage des plinthes et des salissures adhérentes.

## Chariot de pré-impregnation

### ▪ Protocole de la méthode d'impregnation : (Suite)



#### 8. Une fois la prestation terminée :

- Mettre les pieds de chaque côté de la profibre.
- Soulevez le support du balai
- Le faire pivoter
- Décrocher la profibre du support



7. Une fois la pièce nettoyée, déposer la profibre sale dans le seau rouge.