

DESINFECTANT POUR CLIMATISATION



PROCIDE
CLIM


DÉSINFECTION
ET DÉCONTAMINATION

ACTION

- Désinfecter la climatisation



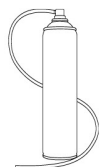
Photo non contractuelle



Fabriqué

en France

CONDITIONNEMENTS :



Aérosol
avec tube prolongateur
500 ml

INNOVATION :

- Désinfecte les systèmes de climatisation.
- Agit dans les moindres interstices.

PROTECTION :

- Désinfectant :
 - Bactéricide : EN 1276 en 5 minutes ; EN 13697 + A1 en 15 minutes.
 - Fongicide : EN 1650 ; EN 13697+A1 en 15 minutes
 - Virucide : actif sur le virus de la vaccine sous Ankara ATCC VR-1508 (virus enveloppés) en 5 minutes selon la norme EN 14476+A2.
- Test en condition de propreté.

- N'altère pas les supports.

CONSEIL :

- PRATIQUE : Pour les surfaces difficiles d'accès, utiliser l'embout prolongateur de 60 cm.
- Spécialement étudié pour la décontamination des batteries d'échanges thermiques chauds, froids, la climatisation automobile, les climatiseurs individuels, les ventilo-convecteurs, ...

MODE D'EMPLOI* :

- Utilisation en VMC : ■ Mettre la VMC hors tension. ■ Pulvériser dans les gaines de la VMC. ■ Remettre en marche. ■ Faire circuler l'air traité. ■ Ne pas pulvériser directement dans les systèmes centraux.
- Dangereux. Respecter les précautions d'emploi.
 - Utiliser les biocides avec précautions. Avant toute utilisation, lisez l'étiquette et les informations concernant le produit.
- *Pour plus d'informations, se reporter à la fiche complémentaire.

CARACTÉRISTIQUES :

- Liquide incolore à l'odeur menthe.
- Densité : 0,79 (PA).
- Préparation à usage biocide TP02. Type de préparation : Générateur d'aérosol prêt à l'emploi (AE).
 - Chlorure de didécylidiméthylammonium (cas n° 7173-51-5) : 0,55 % m/m.
 - N-(3-aminopropyl)-N-dodécylpropane-1,3-diamine (cas n° 2372-82-9) : 0,25 % m/m.
 - Ethanol (cas n° 64-17-5) : 72,11 % m/m.

IR :

09/23

IPC

une entreprise
certifiée

ISO 9001 : 2015

ISO 14001 : 2015



Quality Assurance
Systems Ltd


Innovation Protection Conseil

IPC SAS – CS 71821 – 29218 BREST CEDEX 2 - FRANCE
Tél. : 0033.2.98.43.45.44. – Fax : 0033.2.98.44.22.53.

Page 1 sur 2
Création : 07.03.17
IR : 07.09.23

Mode d'emploi du Procide Clim


Climatisation automobile



- 1 – Enclencher la climatisation sur la position « froid » et faire tourner la soufflerie au maximum.
- 2 – Vaporiser Procide Clim à l'aide du diffuseur prolongateur pendant 10 secondes dans les prises d'air (flèches rouges) ainsi que dans les bouches de ventilations.
- 3 – Attendre 10 min et enclencher le système de climatisation en position « Recyclage » et pulvériser par pressions de 5 secondes dans tous les conduits d'aérations.
- 4 – Laisser agir pendant 10 min et ouvrir les portes et fenêtres.
- 5 – Déconnecter la climatisation.

Penser à nettoyer les filtres avec Procide Clim également.

Climatiseur fixe



- 1 – Enclencher la climatisation sur la position « froid » et faire tourner la soufflerie au maximum.
- 2 – Vaporiser Procide Clim à l'aide du diffuseur prolongateur pendant 10 à 30 secondes dans les prises d'air (flèches rouges) selon l'importance du réseau de canalisations du climatiseur.
- 3 – Laisser agir pendant 10 - 20 min.
- 5 – Déconnecter la climatisation.

Penser à nettoyer les filtres avec Procide Clim également.