

ZURE PRODUCTEN SPUITEN



CENTRALE DE LAVAGE ACID

SUPPORTS ET MATÉRIEL
D'APPLICATION

ACTIE

- Verdunnen
- Toepassen



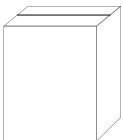
Met contractuele foto



KENMERKEN:

- Specifieke verdunningseenheid voor het aanbrengen van verdunde zuurproducten.
- Wordt aangesloten op het stromend watercircuit (tussen 2 en 6 bar) om zure producten te verdunnen en te sproeien met behulp van een venturisysteem.
- Kan op een muur of verticale steun worden gemonteerd.
- PVDF venturi en terugslagklep met FPM-afdichting en keramische kogel, bestand tegen agressieve producten.
- Wassen: debiet 4,2 L/min verdunning van 0,5 tot 17%.
- Geleverd met: wateraansluitslang, 15 m wasslang, 60 cm lans, productaanzuigleiding met zeef, zakje verdunningsproeiers.

VERPAKKINGEN:



in karton

GEBRUIKSAANWIJZING:

- Zie de bijgevoegde fiche voor meer informatie

BIJ DIT PRODUCT STELT IPC VOOR:

- GAMME TECHNO CBC ■ GAMME DETARMAX

NIEUW PRODUCT

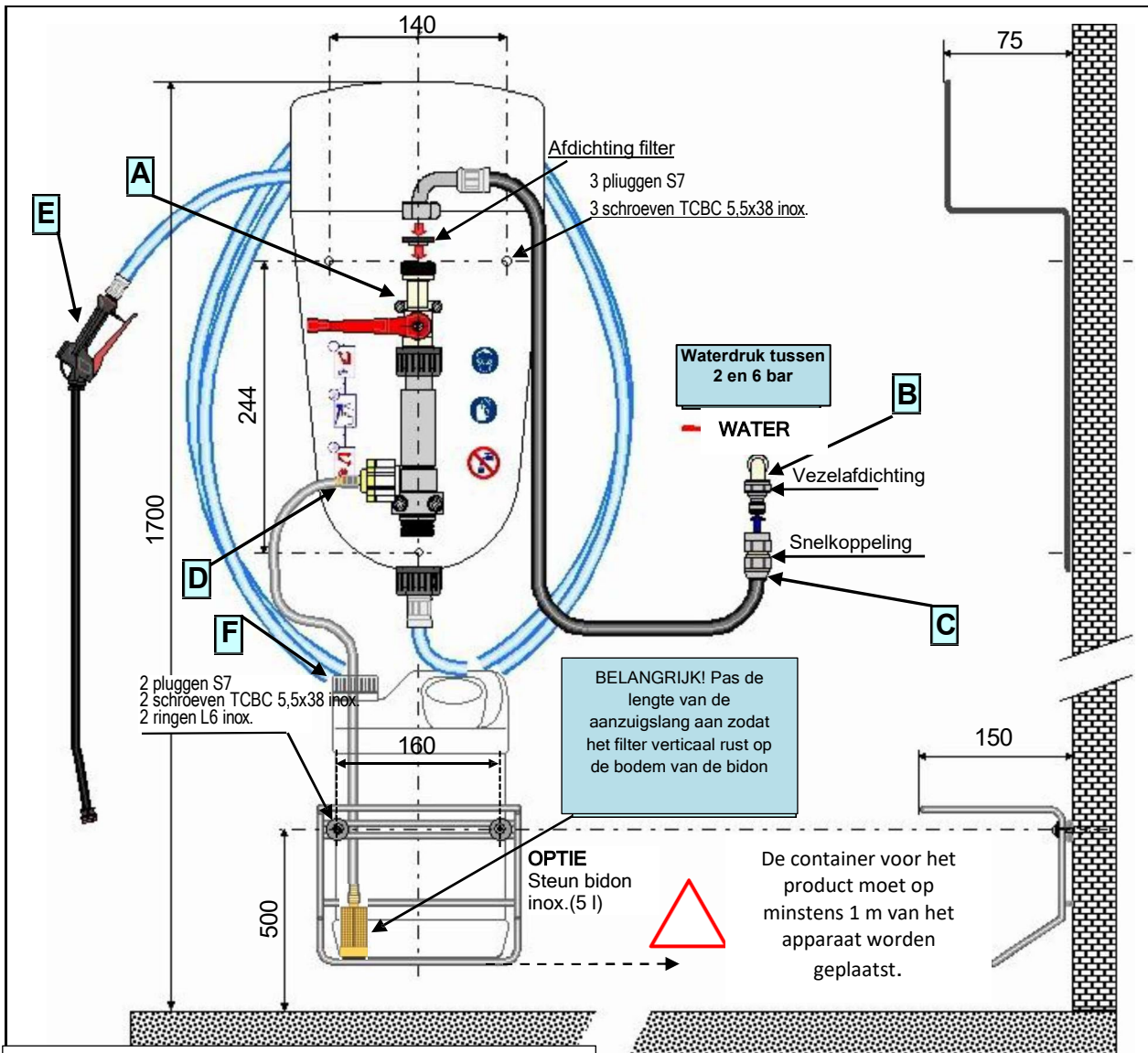
12/24

GEBRUIKERSHANDLEIDING



WASINSTALLATIE ACID - Installatie

NL



De installatieafmetingen (in mm) worden alleen ter informatie gegeven

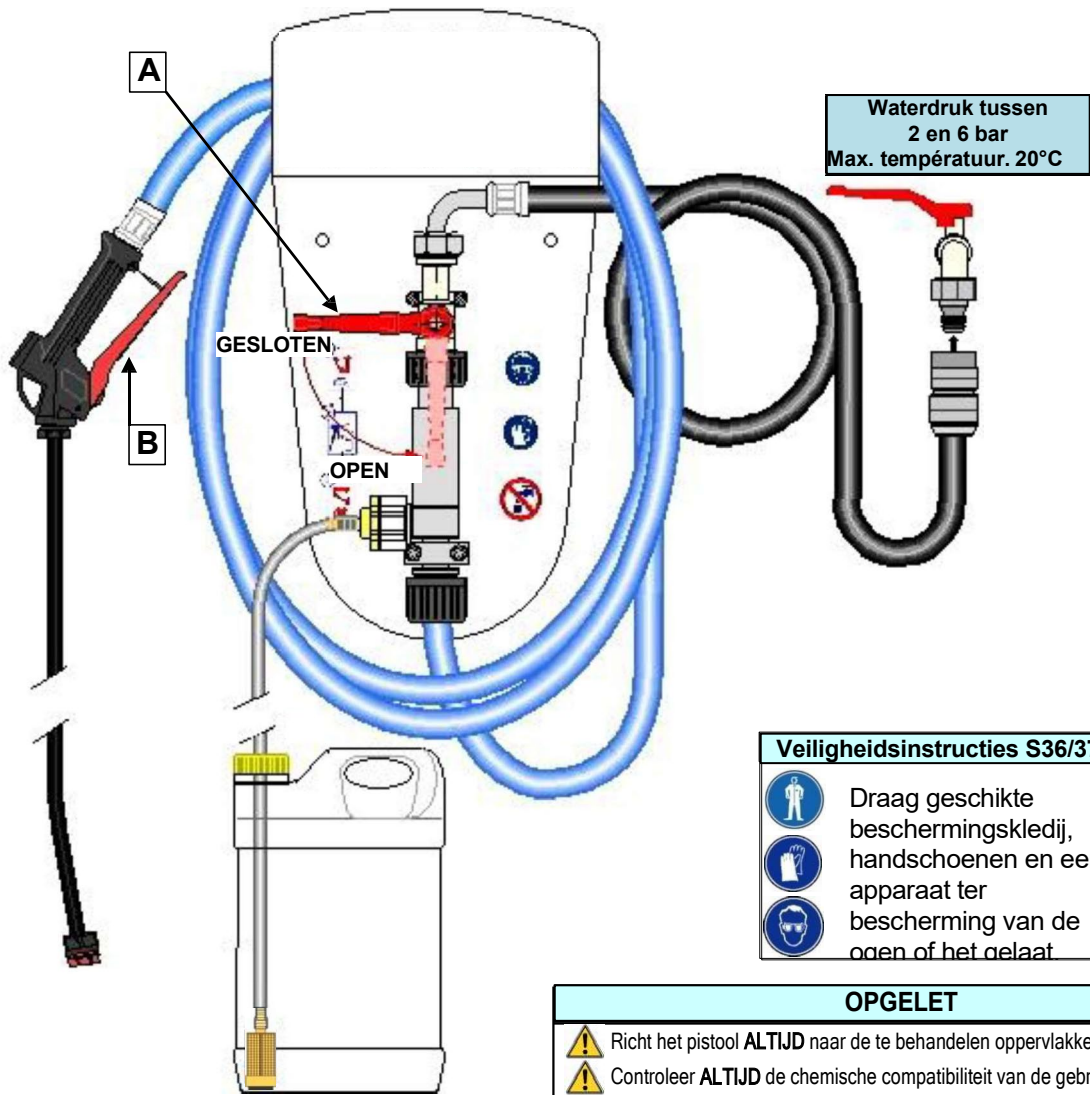
Nodige werktuigen: 1 boor Ø 7mm en 1 kruisschroevendraaier

| MONTAGE VAN DE FILTER-AFDICHTING | MONTAGE VAN DE VEZEL-AFDICHTING | MONTAGE VAN DE SNELKOPPELING MET BLAUWE RING | MONTAGE VAN DE MONDSTUKKEN VOOR VERDUNNING | MONTAGE VAN DE SPROEILANS | BOREN VAN DE GATEN |
|---------------------------------------------------------------------------------|---------------------------------|----------------------------------------------|--------------------------------------------|---------------------------|--------------------|
| <p>BELANGRIJK! Respecteer de oriëntatie van de filterafdichting.</p> | | | | | <p>1 gat Ø10mm</p> |

VERPAKKINGSLIJST

| | | |
|-------------------------------------------------------------------|------------------------------------|------------------------------------------|
| 1_Systeem WASINSTALLATIE ACID (PVC) | 1_Zak kit aansluiting | 1_Aanzuigleiding L: 2m |
| 1_Slang voor aansluiten van water (L: 2m) Ø12/19 zwart. | | 1_Filter met ballast |
| 1_Wasslang Ø12/19 verstevigd PVC, 10, 15 of 25 m (afh. van model) | | 1_Zak met 15 mondstukken voor verdunning |
| 1_Anti-kras lans PVC, 60 of 120 cm (afh. van model) | | 1_Mondstuk voor snelkoppeling M-F3/4" |
| 1_Gebruikshandleiding | | 1_Snelkoppeling met blauwe ring |
| | 1_Zak met schroefwerk + afdichting | 1_filterafdichting zwart 3/4" |
| | | 1_vezelafdichting groen 3/4" |
| | | 3 inox schroeven Ø5,5 x 37 |
| | | 3 pluggen S7 |

Afmetingen van de doos: lengte = 450 mm, breedte = 400mm, Hauteur : 290mm Poids = Kg (av ec tuy au de 15m+lance de 60cm)



Veiligheidsinstructies S36/37/39

- Draag geschikte beschermingskledij, handschoenen en een apparaat ter bescherming van de ogen of het gezicht

OPGELET

- Richt het pistool **ALTIJD** naar de te behandelen oppervlakken.
- Controleer **ALTIJD** de chemische compatibiliteit van de gebruikte producten
- Richt het pistool **NOOIT** naar personen, dieren of planten.
- WACHT** enkele seconden op de vorming van het mengsel water + detergent.
- SLUIT ALTIJD** de waterinlaatklep na gebruik.
- De **WATERDRUK** moet tussen 2 en 6 bar liggen.
- De **WATERTEMPERATUUR** mag niet meer dan 50°C bedragen.
- Houd het systeem **ALTIJD** vorstvrij.

GEBRUIK

- 1° Open de waterinlaatklep **A**
- 2° Druk op hende **B** van de sproeihandgreep.
- 3° Wacht enkele seconden tot het product omhoog komt in de aanzuiglijn
- 4° Sluit de wateringangsklep **A** na gebruik

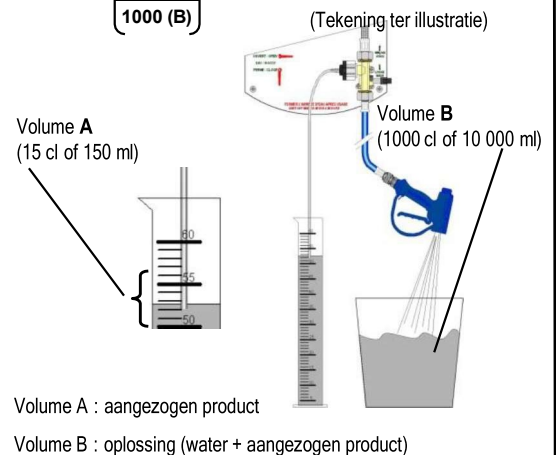
VERDUNNINGSTABEL

| Kleur | Product | Couleur | Product |
|-------------|---------|-----------------|---------|
| Roze | 0,5% | Blauw | 9,4% |
| Violet | 1,3% | Wit | 10,4% |
| Turkoois | 1,5% | Rood | 12,6% |
| Donkerbruin | 2,2% | Beige | 15,3% |
| Geel | 2,6% | Zwart | 16,4% |
| Oranje | 3,8% | Grijs | 16,6% |
| Groen | 5,8% | zonder mondstuk | 17,0% |
| Lichtbruin | 7% | kleurloos | Dop |

Deze overeenkomsten worden ter indicatie gegeven, zodat u het kalibratiemondstuk kunt definiëren in functie van de gewenste concentratie.

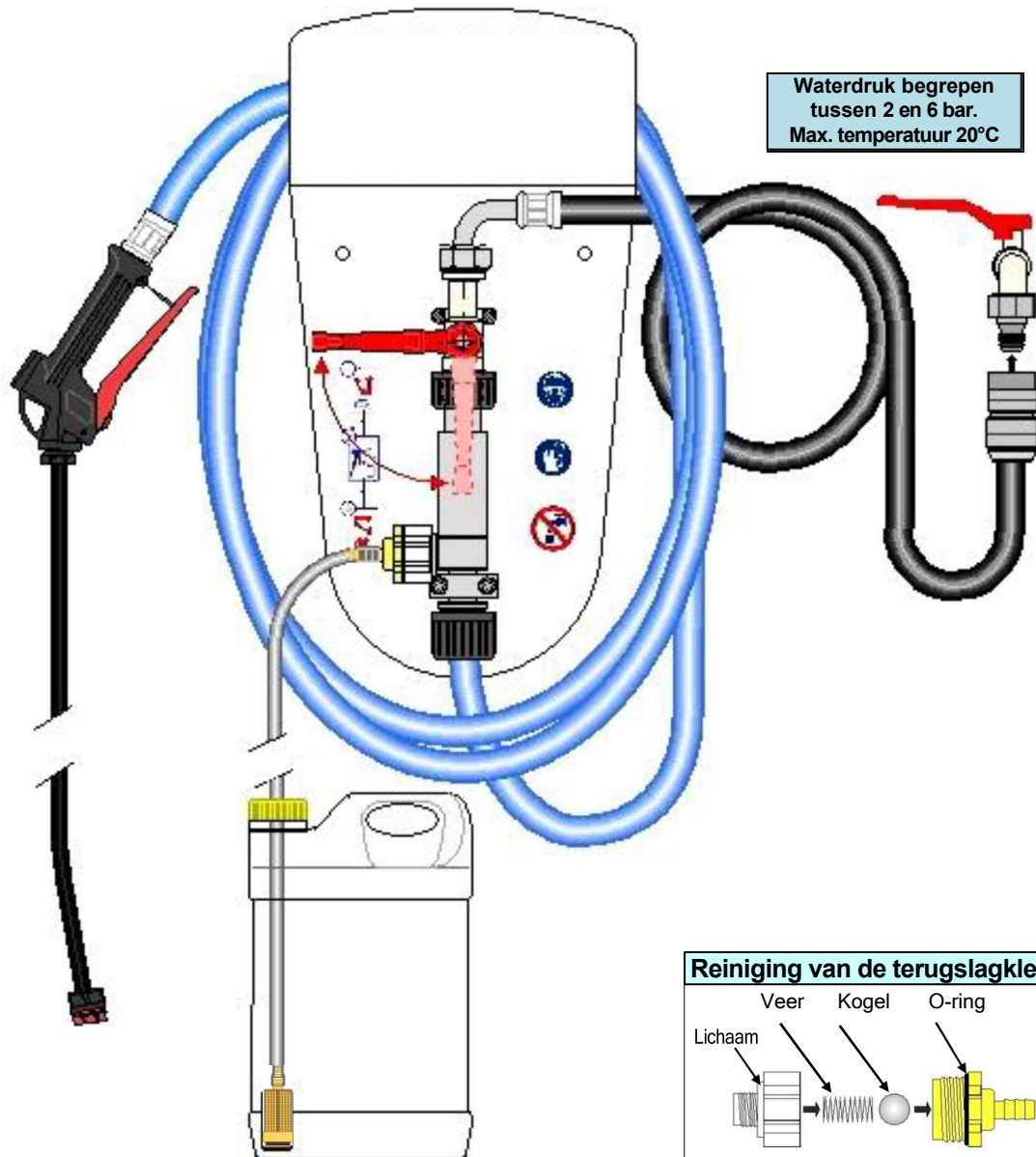
METHODE VOOR BEREKENING VERDUNNING

VOORB.: $\left(\frac{15 (A)}{1000 (B)} \right) \times 100\% =$



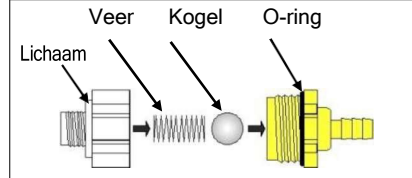
TESTOMSTANDIGHEDEN

Dynamische waterdruk = 2,5 bar
Lengte van de slang = 25 m
Lansen van 60 cm en 120 cm



Waterdruk begrenzen
tussen 2 en 6 bar.
Max. temperatuur 20°C

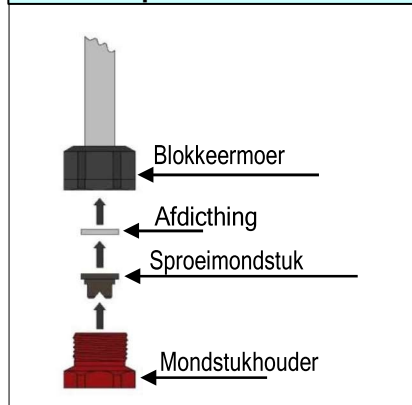
Reiniging van de terugslagklep



ONDERHOUD

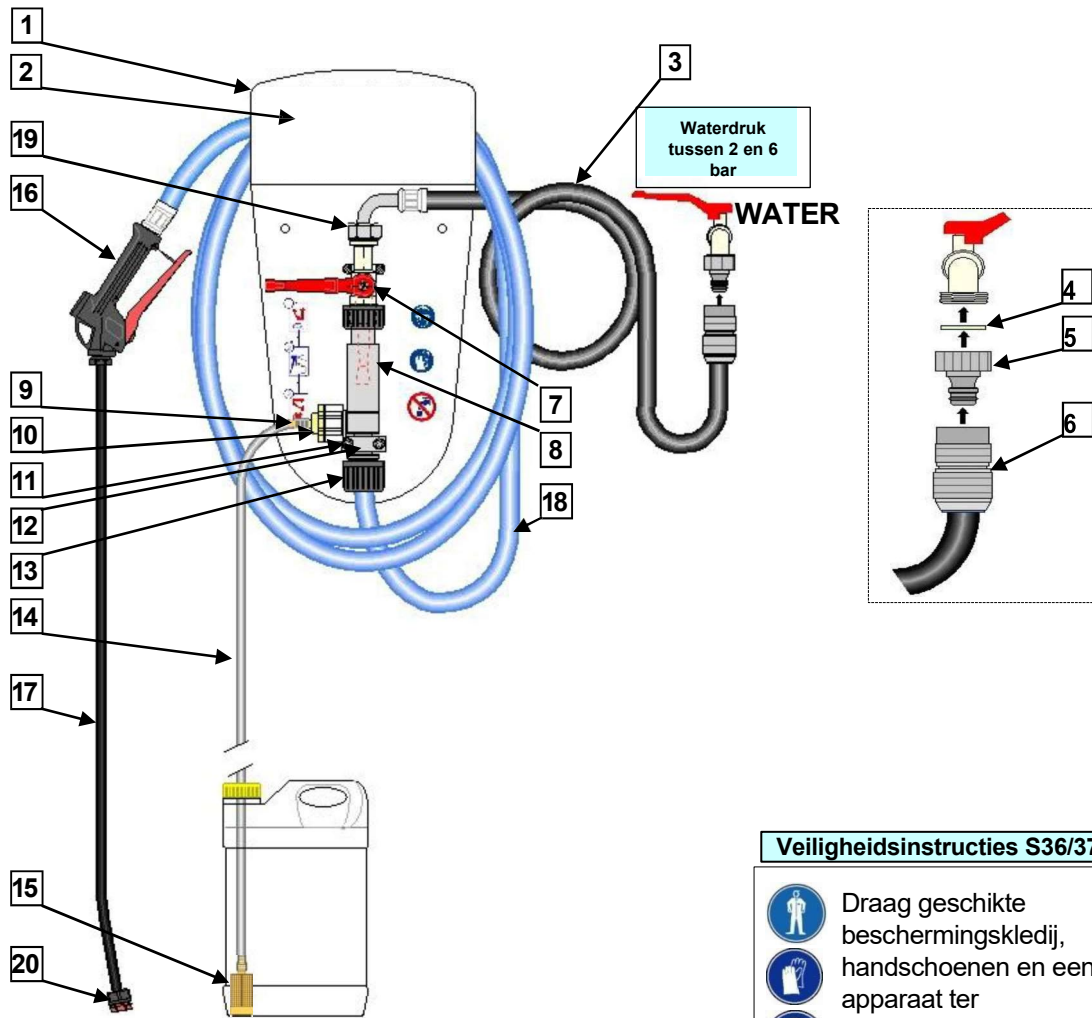
- ⚠ De INSTALLATIE zuigt het product niet aan.**
- 1° Controleer de druk van de waterleiding (min. 2 bar, max. 6 bar)
 - 2° Controleer of de filterafdichting niet verstopt is met vuil of kalkaanslag (reinigen of vervangen)
 - 3° Controleer of het filter van de aanzuigleiding is ondergedompeld in het product en of de slang niet gekneld, gebogen of verstopt is.
 - 4° Controleer of het verdunningsmondstuk niet verstopt is (reinigen of vervangen)
 - 5° Controleer of het filter van de aanzuigleiding niet bevuild is (reinigen of vervangen)
 - 6° Controleer of de sproeihandgreep niet verstopt is met vuil of kalkaanslag (reinigen of vervangen)
 - 7° Controleer of het mondstuk aan het uiteinde van de lans niet verstopt is met vuil of kalkaanslag (reinigen of vervangen)
- ⚠ De bidon met product wordt gevuld met water.**
- 8° Controleer of de terugslagklep niet verstopt is met vuil of kalkaanslag (reinigen of vervangen)

Reinigen van het sproeimondstuk






WASINSTALLATIE ACID- Beschrijving

NL



Veiligheidsinstructies S36/37/39

-  Draag geschikte beschermingskledij,
-  handschoenen en een apparaat ter bescherming van de ogen of het gelaat.
- 

De WASINSTALLATIE ACID is bestemd voor het sproeien van zure en/of corrosieve producten voor het reinigen van alle oppervlakken of apparaten die deze methode vereisen.

| ACCESSOIRES EN LOSSE ONDERDELEN | | |
|-----------------------------------------------------------------|--------|--|
| Omschrijving | Repère | |
| Frame van het PULV ACIDE systeem - wit pvc | 1 | |
| Personaliseerbaar logo | 2 | |
| Slang voor watertoevoer Ø12/19 - lengte 2 m - zwart | 3 | |
| Vezelafdichting 3/4" groen (zakje met 10 stuks) | 4 | |
| Mannelijk eindstuk voor snelkoppeling met schroefdraad 3/4" | 5 | |
| Snelkoppeling met blauwe ring | 6 | |
| Stopklep | 7 | |
| Geheel venturi PVDF | 8 | |
| Kalibratiemondstukken (zakje met 15 stuks) | 9 | |
| Terugslagklep met kogel grijs/geel (afdichting FPM) | 10 | |
| Kruiskopschroef inox M5x45 (x2) | 11 | |
| Blokkeerflenzen voor wasslang (PVDF) | 12 | |
| Aansluitmoer voor wasslang | 13 | |
| Aanzuigleiding lengte 2 m (soepele slang pvc Ø 6/9) | 14 | |
| Filteraanzuigzeef met ballast | 15 | |
| Sproeihandgreep met mannelijk einde voor snelkoppeling | 16 | |
| Anti-kraaspuit pvc Lengte 60 of 120 cm (volgens model) | 17 | |
| Wasslang Ø12/19 verstevigd pvc, 10, 15 of 25 m (afh. van model) | 18 | |
| Filterafdichting 3/4" zwart (zakje van 5) | 19 | |
| Mondstukken voor vlakke straal (60° - 9,8 l/min) plastic | 20 | |
| Houder voor mondstuk vlakke straal | 20 | |